

- Koffer
- Regale
- Zubehör

Bestückung mit Fahrzeugen

Wie viele Slotcars passen in ein Magazin? Worauf sollten Sie achten?

Um es vorweg zu nehmen: Es kommt darauf an! Welches Magazin und welcher Maßstab. Geeignet sind die Magazine S und M.

Magazin S

Fahrzeuggestreife S
4.01.01

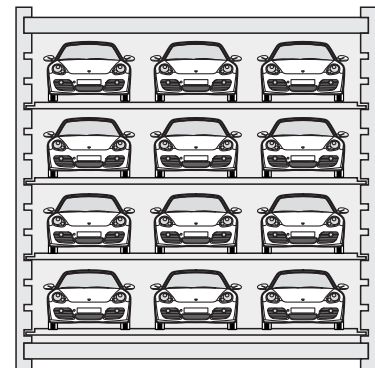
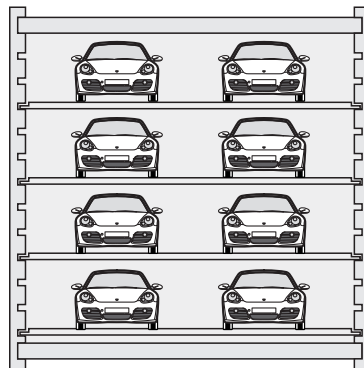

Magazin M

Fahrzeuggestreife M
4.01.02

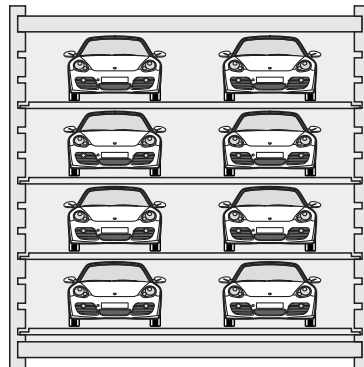

Magazin M

Fahrzeuggestreife M für 3x 1/32
4.01.12

1/32



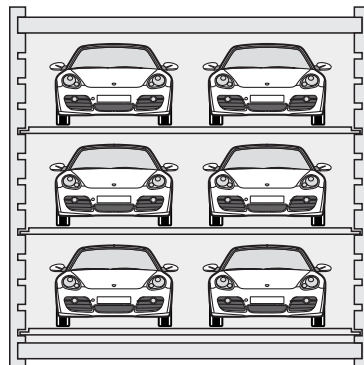

1/28



Diese Beispiele gelten nur für durchschnittliche Slotcars des jeweiligen Maßstabs. Ausnahmen (z.B. Trucks) bestätigen die Regel.

Beim Maßstab 1/28 (MiniZ) passen viele, aber nicht alle Fahrzeuge in das abgebildete Schema. Für höhere Slotcars kann man die 1/24er-Einteilung verwenden.

1/24



Bei gemischter Belegung können immer nur drei Ebenen genutzt werden.

Natürlich können die Fahrzeuggestreifen auch mit anderen Einschüben kombiniert werden. Eine Ebene 1/32 entspricht einer flachen Schublade und 1/24 einer mittleren.